

Santé publique France, dans le cadre de ses missions de surveillance, d'alerte et de prévention, analyse et publie les données concernant la COVID-19 issues de son réseau de partenaires et de ses propres études et enquêtes. Ce bilan est basé sur les données rapportées à Santé publique France jusqu'au 01 Mars 2023.

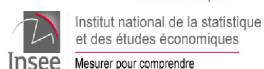
Chiffres-clés en Guadeloupe

En semaine S08 (20 au 26/02/2023)
En comparaison avec S07 (13 au 19/02/2023)

Remerciements à nos partenaires



Réseau des médecins sentinelles généralistes



CNR Virus des infections respiratoires



19 (vs 15)
Taux d'incidence (/100 000 hab.) ↑

49 (vs 55)
Nombre de nouveaux cas positifs

508 (vs 553)
Taux de dépistage (/100 000 hab.) ↓ -8 %

3,8 % (vs 2,7 %)
Taux de positivité des tests ↔ +1,1 point de %

0,90 (vs 0,75)
Nombre de reproduction R effectif SI-DEP ↔

80 (vs 150 en S07)
Actes réseau médecins sentinelles généralistes pour suspicion d'Infections Respiratoires Aigues (IRA)* ↓

2 (vs 2 en S07)
Passages aux urgences pour suspicion de COVID-19 ↔

5 (vs 6 en S07)
Nouvelles hospitalisations de patients COVID-19 ↔

1 (vs 1 en S07)
Nouvelles admissions en services de soins critiques ↔

0 (vs 0 en S07)
Nombre de décès (à l'hôpital, en EHPA ou autre ESMS) ↔

Vaccination au 27/02/2023 (en comparaison avec le 13/02/2023)

151 444 (46,6%)
Personnes de 12 ans et + ayant reçu une dose de vaccination

Pas d'évolution

145 541 (44,8%)
Personnes de 12 ans et + ayant une primovaccination complète¹

+ 0,1 point de %

88 689 (27,3%)
Primovaccination complète¹ + première dose de rappel chez les 12 ans et +

Pas d'évolution

Situation épidémiologique

Les taux de dépistage et d'incidence de ce point épidémiologique ont été corrigés avec prise en compte des jours fériés du 21 et du 22 février 2023 de la semaine 2023-08

Durant la période carnavalesque (jours gras), la circulation du SARS-CoV-2 est restée faible en Guadeloupe. Cependant, la situation épidémiologique de la Covid-19 sera suivie avec attention durant les prochaines semaines pour anticiper un éventuel rebond. A l'hôpital, les indicateurs étaient faibles et stables en S08.

L'application des gestes barrières (lavage très régulier des mains, respect des distances et port du masque chirurgical, notamment dans les lieux clos) reste toujours fortement recommandée par **Santé publique France** dans ce contexte de **co-circulation du SARS-CoV-2 et d'autres virus (grippe, VRS)**.

Variants : détection exclusive du sous-lignage BA.5 du variant Omicron depuis S34. En S06, le sous-lignage BQ.1.1 et le recombinant XBB.1.5 ont été identifiés.

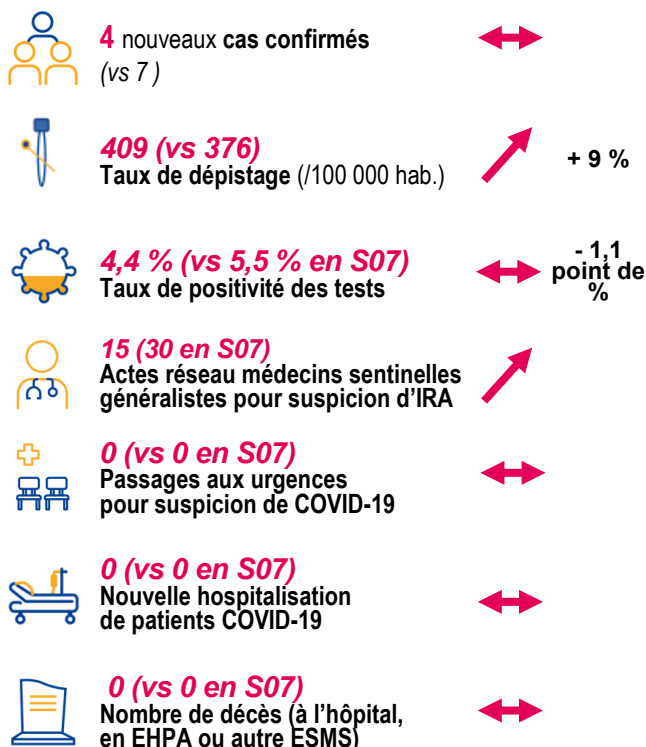
Mesures de prévention pour limiter la propagation du virus :

- Vaccination à jour
- Isolement en cas de test positif ou de symptômes
- Maintien de l'application des gestes barrières

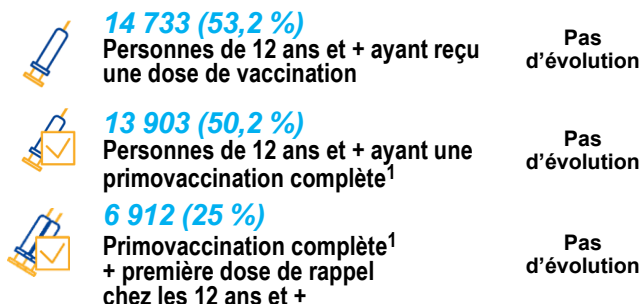
* : au regard du faible taux d'extrapolation du Réseau Médecins Sentinelles, ces données sont à interpréter avec précaution.

Chiffres-clés à Saint-Martin

En semaine S08 (20 au 26/02/2023)
En comparaison avec S07 (13 au 19/02/2023)



Vaccination au 27/02/2023 (vs 13/02/2023)



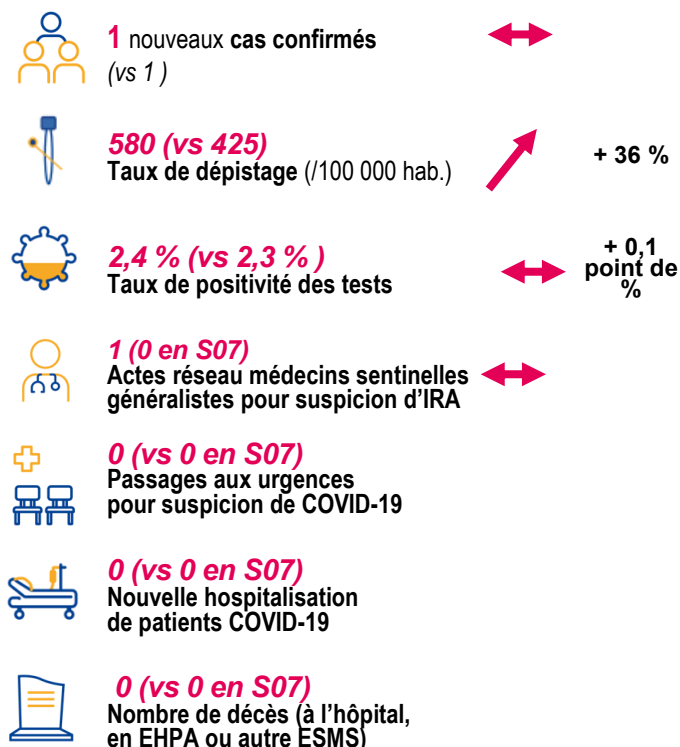
Situation épidémiologique à Saint-Martin

Depuis le début de l'année, la situation épidémiologique du SARS-CoV-2 est favorable à Saint-Martin avec en moyenne six personnes dépistées positives chaque semaine.

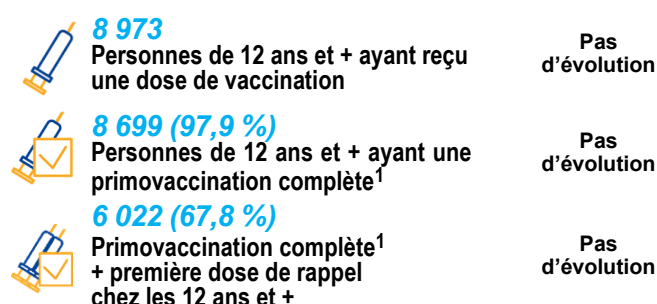
En S08, aucun recours aux urgences pour Covid-19 et aucune nouvelle admission pour Covid-19 n'ont été observés.

Chiffres-clés à Saint-Barthélemy

En semaine S08 (20 au 26/02/2023)
En comparaison avec S07 (13 au 19/02/2023)



Vaccination au 27/02/2023 (vs 13/02/2023)



Situation épidémiologique à Saint-Barthélemy

La situation épidémiologique du SARS-Cov-2 est favorable à Saint-Barthélemy depuis le début de l'année.

En S08, une personnes a été dépistée positive, tout comme la semaine précédente.

A l'hôpital, aucune nouvelle admission en hospitalisation n'a été enregistrée en S08.

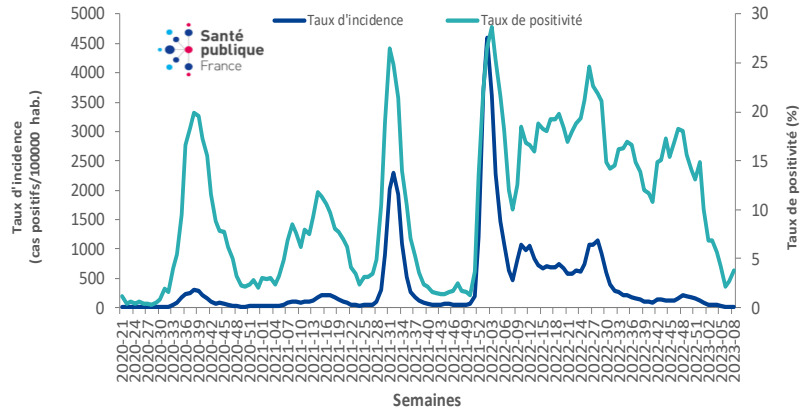
► Surveillance des indicateurs virologiques

En S08, les nouvelles contaminations au SARS-Cov-2 étaient stables sur l'archipel.

En effet, 49 personnes ayant une adresse de résidence connue en Guadeloupe étaient dépistées positives contre 55 en S07.

Le taux incidence corrigé sur les jours fériés du 21 et du 22 février progressait alors que le taux de dépistage corrigé diminuait. Quant au taux de positivité, il était stable [Figure 1].

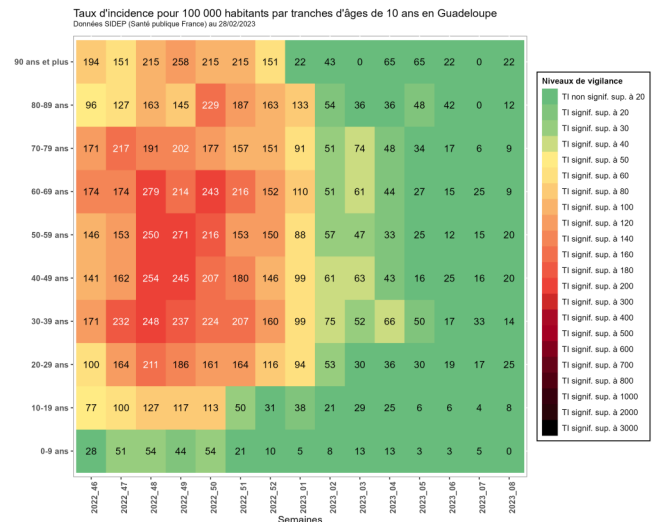
Figure 1 : Evolution des taux d'incidence et de positivité par semaine, depuis la semaine 2020-S21 - Guadeloupe, Source: SIDEP, (données arrêtées au 01/03/2023)



En S08, le taux d'incidence était inférieur à 30 nouveaux cas/100 000 habitants dans toutes les classes d'âge.

Figure 2 : Evolution des taux d'incidence (pour 100 000 habitants) par semaine et par classe d'âge, depuis la S46 au 01/03/2023, Guadeloupe - Source : SI-DEP

Sur les 49 personnes dépistées positives, aucune personne n'a été dépistée positive chez les 0 à 9 ans. Le plus grand nombre était comptabilisé chez les 50 à 59 ans (n=12). Neuf personnes étaient dépistées positives chez les 20 à 29 ans, tout comme chez les 40 à 49 ans. Seule une personne était dépistée positive chez les 90 ans et plus [Figure 2].

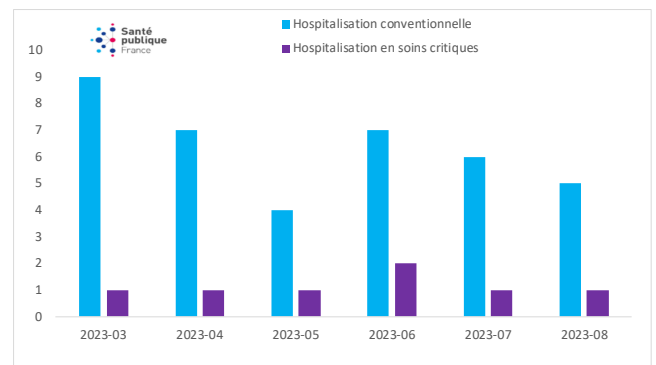


► Surveillance aux urgences, admissions en hospitalisation / soins critiques et décès²

Depuis la S05, les indicateurs hospitaliers sont faibles et stables avec en moyenne, deux passages aux urgences pour Covid-19 et cinq hospitalisations tous services confondus par semaine.

- Le nombre de passages pour Covid-19 aux urgences était similaire à celui de la semaine précédente (n=2). La part de l'activité de la Covid-19 dans l'activité totale des urgences était également similaire à celle de la semaine précédente (0,1 %).
- Les **nouvelles admissions en hospitalisation** (à l'hôpital ou à domicile) étaient stables en S08 avec cinq nouvelles entrées contre six en S07. En **soins critiques**, **une nouvelle hospitalisation** était enregistrée, tout comme la semaine précédente [Figure 3].

Figure 3 : Nombre hebdomadaire de patients COVID-19 nouvellement hospitalisés et de nouvelles admissions en soins critiques depuis la S03 à la S08 Guadeloupe (données au 01/03/2023)

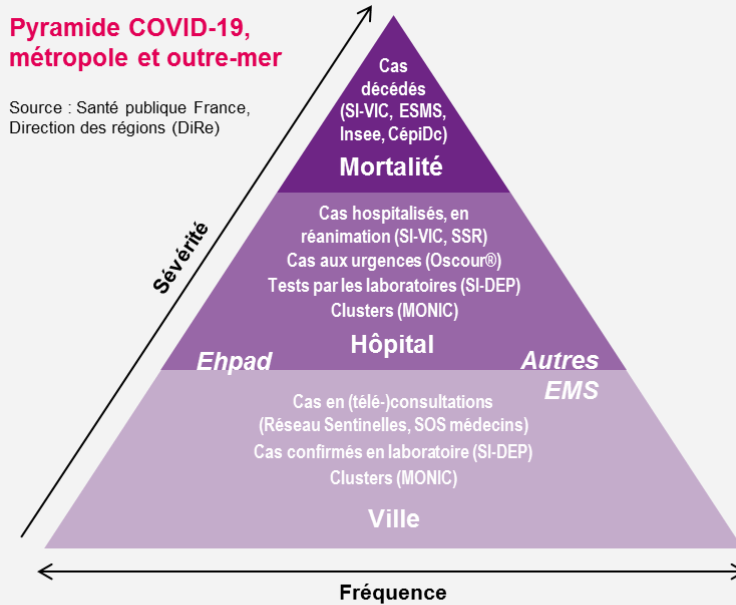


► Décès

- **Décès liés au Covid-19 survenus en Guadeloupe** depuis le début de l'émergence au 01/03/2023 : **1 071**.
- Aucun nouveau décès hospitalier survenu en Guadeloupe n'a été saisi dans SIVIC depuis la S05.

Mission de Santé publique France

Surveiller, comprendre la dynamique de l'épidémie, anticiper les scénarii, mettre en place des actions pour prévenir et limiter la transmission du virus, mobiliser la réserve sanitaire. En Guadeloupe, à St Martin et à St Barthélemy; coordonner la surveillance, investiguer, analyser les données, apporter l'expertise à l'ARS pour l'aide à la décision.



CépiDc-Inserm : Centre d'épidémiologie sur les causes médicales de décès ; Ehpad : Etablissement d'hébergement pour personnes âgées dépendantes ; EMS : Etablissement médico-social ; ESMS : Etablissement social et médico-social ; Insee : Institut national de la statistique et des études économiques ; MONIC : Système d'information de monitoring des clusters ; Oscour® : Organisation de la surveillance coordonnée des urgences ; SI-DEP : Système d'informations de dépistage ; SI-VIC : Système d'information des victimes ; SSR : Services sentinelles de réanimation/soins intensifs



¹ La définition d'une primo-vaccination complète a été [publiée](#).

Les objectifs et modalités de calcul des deux indicateurs couverture vaccinale de la dose de rappel et pourcentage de personnes éligibles à la dose de rappel et ayant reçu cette dose de rappel ont été décrites [ici](#).

² Afin d'avoir une meilleure lisibilité de la dynamique des indicateurs hospitaliers, les nouvelles hospitalisations et les admissions en soins critiques sont analysées par date d'admission des patients à l'hôpital. Les nouveaux décès (à l'hôpital et en ESMS) sont analysés par date de survenue. Un délai de 24 à 48h de consolidation est à prendre en compte dans l'interprétation des données.

Rédacteur en chef

Jacques Rosine

Equipe de rédaction

Santé publique France Antilles

Direction des régions (DiRe)

Frank Assogba

Lydéric Aubert

Frédérique Dorléans

Gentil-Sergent Céline

Gwladys Gbaguidi

Eline Hassan

Lucie Léon

Cécile Martias

Mathilde Melin

Abdoul Djamal Moukaila

Anne Teissier

Cindy Thelise

En collaboration à Santé

publique France avec la

Direction des maladies

infectieuses (DMI), la Direc-

tion appui, traitements et

analyse de données (Data)

Contact presse

presse@santepubliquefrance.fr

Diffusion Santé publique

France

12 rue du Val d'Osne

94415 Saint-Maurice Cedex

www.santepubliquefrance.fr

Date de publication

02 Mars 2023

Numéro vert 0 800 130 000

7j/7 24h/24 (appel gratuit)

Sites associés :

► [SurSaUD@](#)

► [OSCOUR@](#)

► [SOS Médecins](#)

► [Réseau Sentinelles](#)

► [SI-VIC](#)

► [CépiDC](#)

GÉODES
GÉO DONNÉES EN SANTÉ PUBLIQUE

ars
Agence de Santé
Guadeloupe
Saint-Martin
Saint-Barthélemy

**MINISTÈRE
DES SOLIDARITÉS
ET DE LA SANTÉ**
Liberté
Égalité
Fraternité

ecdc
EUROPEAN CENTRE FOR
DISEASE PREVENTION
AND CONTROL



**World Health
Organization**